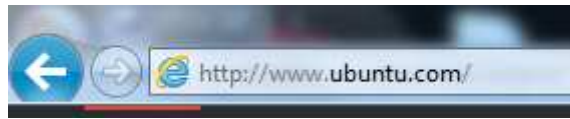


TALLER INFORMÀTIC

-- Josep Tomàs --

- 1) Connectar-se a la pàgina d'UBUNTU



- 2) Escollir la opció de GET UBUNTU NOW

Get Ubuntu now

Take the tour >

- 3) Seleccionar la versió ISO per descarregar-se



Download and install >

- 4) Escollir la versió que volem

Download options

Ubuntu 11.10 - Latest version ▼

32-bit (recommended) ▼

- 5) Fer clic en el boto de DOWNLOAD

Start download

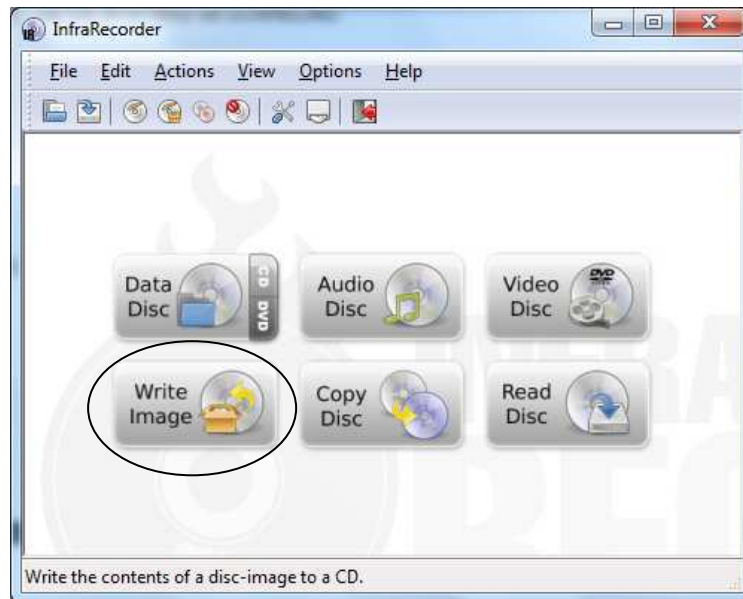
Ubuntu 11.10
32-bit

- 6) Desar l'arxiu .ISO a la carpeta de descarregues del teu ordinador

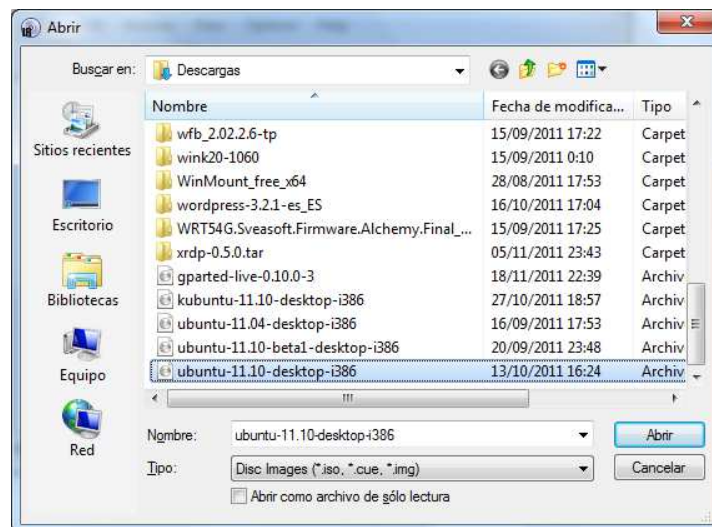
TALLER INFORMÀTIC

-- Josep Tomàs --

- 7) Obrir el INFRARECORDER i escollir la opció de **Write Image**



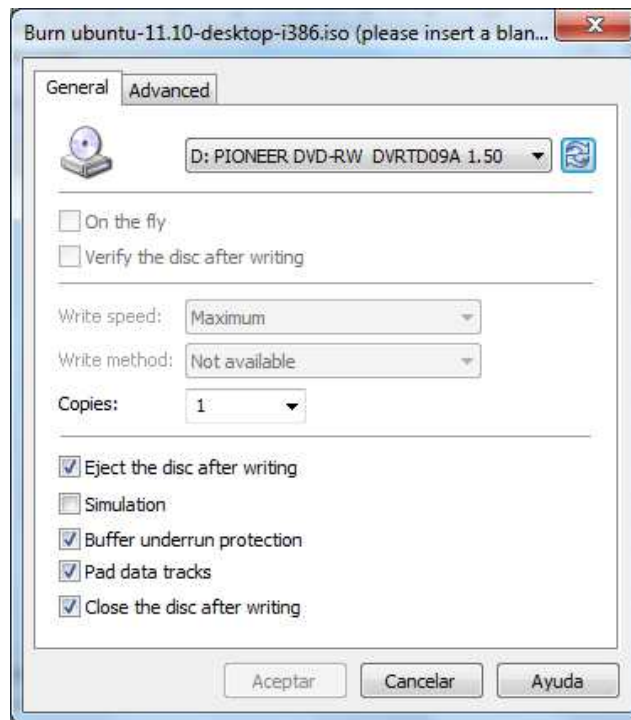
- 8) Seleccionar l'arxiu .ISO que hem descarregat de la pàgina d'Ubuntu



TALLER INFORMÀTIC

-- Josep Tomàs --

- 9) Posar un CD verge a la unitat i fer clic en el boto d'ACEPTAR per començar la gravació del CD



- 10) Ja tindràs un CD del Ubuntu per poder instal·lar en el teu equip !!